

Montagecode  
**B18XX**  
assembly code

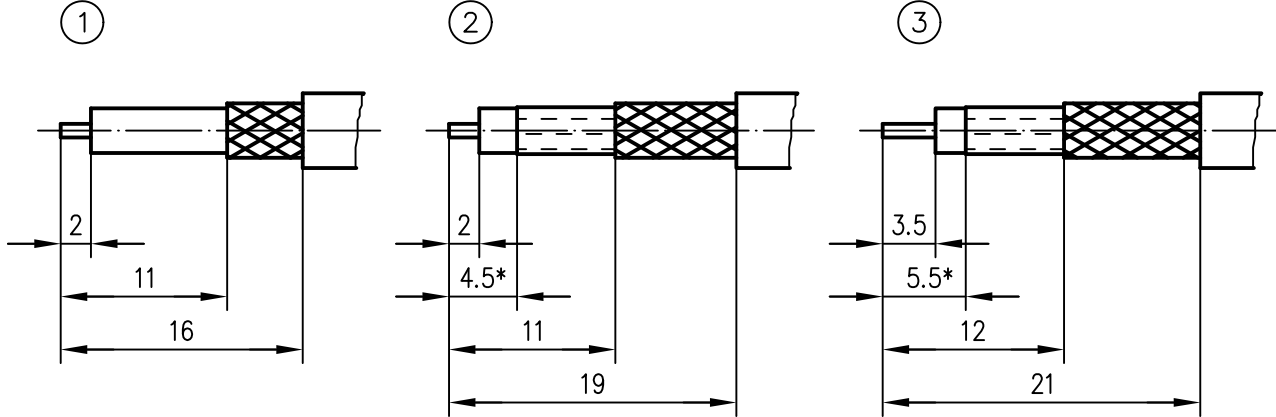
# Assembly Instruction Montageanweisung

Montagecode  
**B18XX**  
assembly code

Nur für Kabel mit Folie  
zwischen Außenleiter-Geflecht und Kabelmantel:  
DIESE Folie bündig zum Kabelmantel  
abschneiden.

Only for cables with foil  
between braid and jacket:  
Cut off THIS foil even with jacket.

Abisoliermaße *stripping instruction*

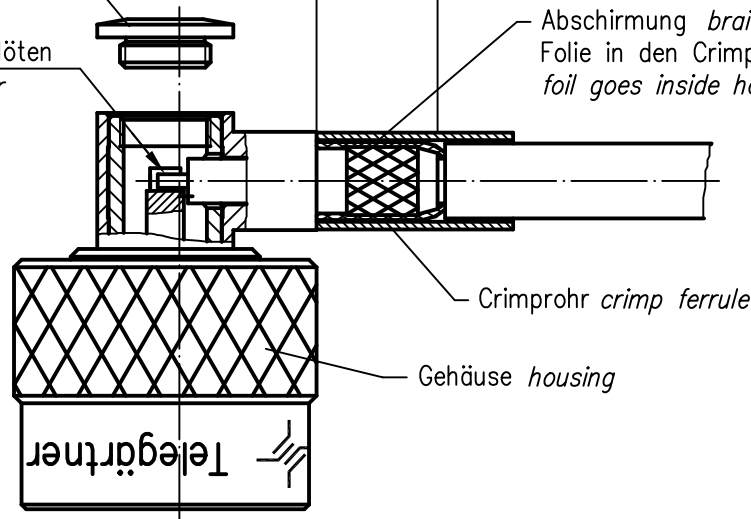
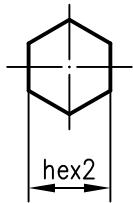


Deckel einschrauben  
*screw cap in*

weichlöten  
*solder*

Crimpbereich  
*crimp area*

Abschirmung braid  
Folie in den Crimpanschluß schieben \*  
*foil goes inside housing \**



\* nur für Kabel mit Folie / *only for cables with foil*

XX	Crimpeinsatz <i>crimp insert</i>	6kt.1 x Länge <i>hex1 x length</i>	6kt.2 x Länge <i>hex2 x length</i>	Abisoliermaße <i>stripping instruction</i>
03	N01001A0009		3.25x8	①
05	N01001A0005		5.41x8	②
12	N01001D1274		10.9x10	③
14	N01001A0014		3.65x8	①
31	N01001A0056		6.48x8	③

h	19156	17.09.07	VM
g	17920	12.07.06	GB
f	17233	25.11.05	JA
e	10846	22.09.99	BJ
Index <i>index</i>	Änderung <i>modification</i>	Datum <i>date</i>	Name <i>name</i>

	Datum <i>date</i>	Name <i>name</i>
Gez. <i>drawn</i>	06.10.93	Poe
Gepr. <i>app'd</i>	06.10.93	Bey

**Series N, BNC, TNC crimp**  
**Serie N, BNC, TNC crimp**

Unterr. <i>Art</i>	TG-Nr.
R	



Original <i>original</i>	A4	Blatt <i>sheet</i>	1/1
-----------------------------	----	-----------------------	-----

Maßstab <i>scale</i>	2:1
-------------------------	-----

Ersatz für/replacement for  
Zeichnung vom 28.04.93